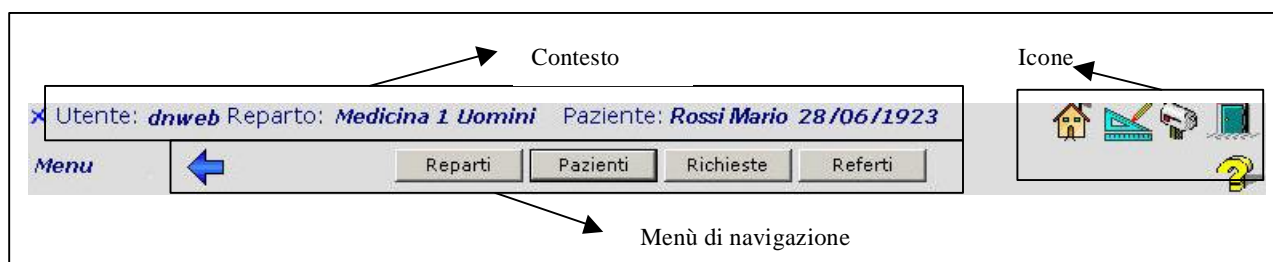


## La navigazione nel DnWeb

Durante l'utilizzo del DnWeb, la **parte alta** della pagina è occupata da un pannello contenente icone, bottoni ed informazioni utili all'utilizzo dell'applicativo.



### Il contesto






Mostra informazioni relative a:

- **Utente** che sta utilizzando il DnWeb
- **Reparto** nel quale si sta operando (se è stato scelto)
- **Paziente** sul quale si sta operando (se è stato scelto)

### Le icone


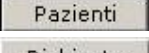
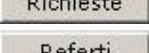


Sono icone sulle quali si può cliccare con il mouse.

Vediamone in breve il significato.

	permette di visualizzare l'elenco dei reparti
	permette di accedere alle funzioni di amministrazione
	permette di utilizzare la funzionalità DNMessenger
	permette di tornare alla pagina iniziale di Login
	permette di visualizzare le pagine di Aiuto contestuale

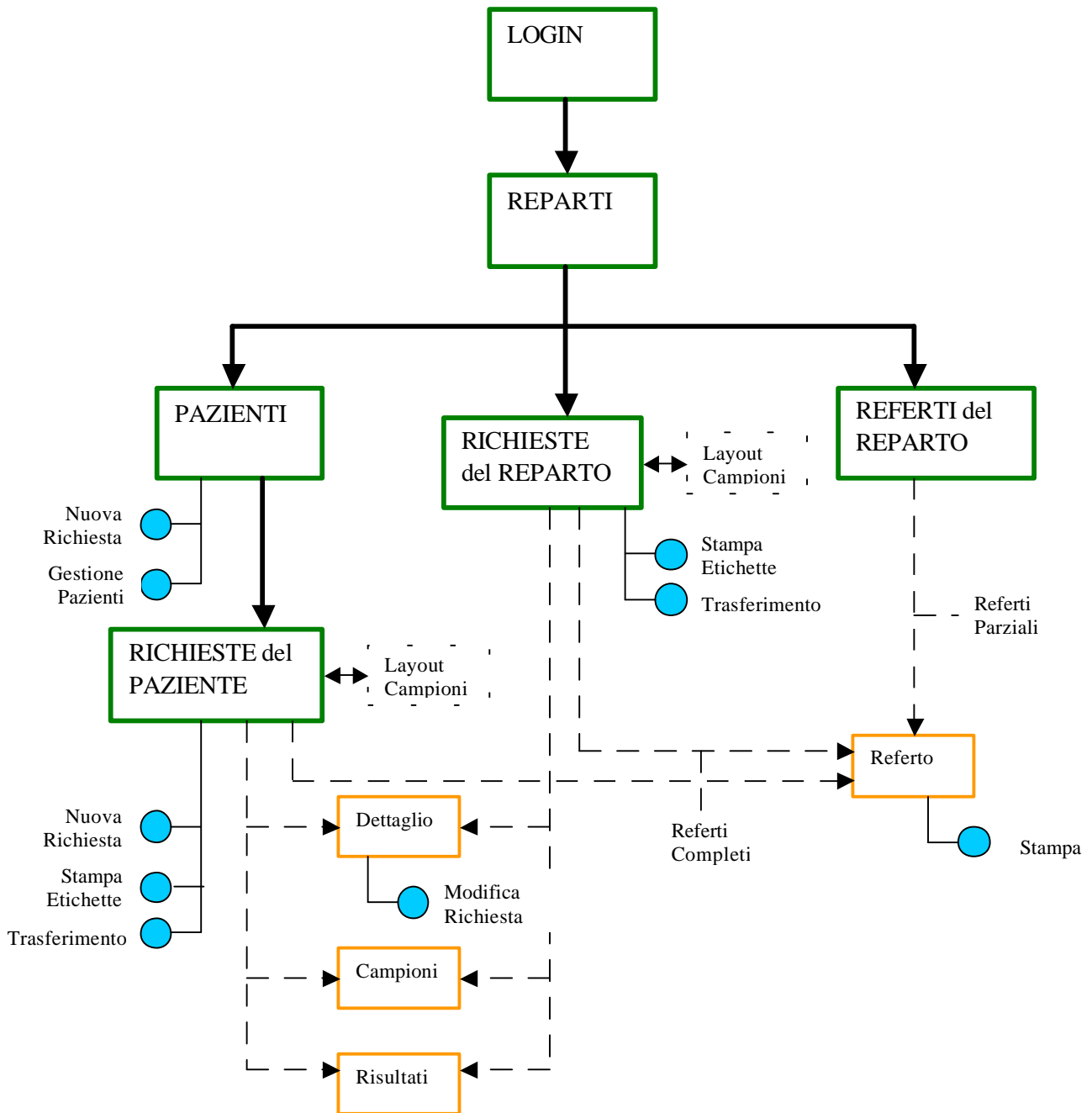
### Il Menù

Contiene pulsanti per spostarsi all'interno dell'applicativo.

	permette di visualizzare l'elenco dei reparti
	permette di visualizzare l'elenco dei pazienti in reparto
	permette di visualizzare l'elenco delle richieste di reparto
	permette di visualizzare l'elenco dei referti di reparto
	quando presente, permette di tornare alla pagina precedente

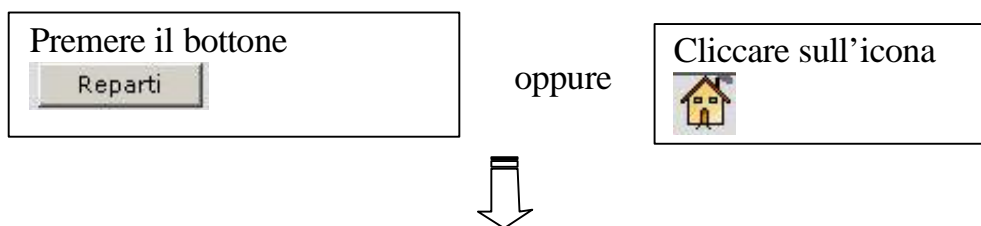
## La mappa del sito

Lo schema seguente mostra la mappa di navigazione dell'applicativo DNWeb.



## Elenco Reparti

La pagina mostra l'elenco dei reparti sui quali l'utente è abilitato ad operare. Selezionando un reparto è possibile accedere alle funzionalità specifiche del DNWeb.



Nome	Codice	Tipo	Anagrafica
<input type="checkbox"/> dnweb	dnweb	Reparto	PazientbGSP
<input type="checkbox"/> Fa-C,Diabetologico	369	Reparto	PazientbGSP
<input type="checkbox"/> Fa-C,Oncologico Amb.	365	Reparto	PazientbGSP
<input type="checkbox"/> Fa-C,Oncologico Dh	775	Reparto	PazientbGSP
<input type="checkbox"/> Fa-Cardiologia	811	Reparto	PazientbGSP
<input type="checkbox"/> Fa-Cardiologia Amb.	511	Reparto	PazientbGSP
<input type="checkbox"/> Fa-Cardiologia Dh	711	Reparto	PazientbGSP
<input type="checkbox"/> Fa-Cardiologia prerit.	611	Reparto	PazientbGSP
<input type="checkbox"/> Fa-Chirurgia	821	Reparto	PazientbGSP
<input type="checkbox"/> Fa-Chirurgia Amb.	521	Reparto	PazientbGSP

---

## Pagine collegate



Visualizzazione dei pazienti in reparto



Visualizzazione delle richieste inserite dal reparto



Visualizzazione dei referti del reparto


## Elenco Pazienti

La pagina mostra l'elenco dei pazienti ricoverati in reparto, sui quali l'utente può attivare le funzionalità specifiche del DNWeb (gestione ricoveri, accettazione richieste di esami, consultazione risultati di richieste precedenti).

Premere il bottone

Pazienti

oppure

Dall'elenco reparti selezionare l'icona  in corrispondenza del reparto






In automatico vengono mostrati tutti i pazienti ricoverati in reparto. E' possibile valorizzare il campo 'Cognome' e premere il pulsante 'Cerca' per ricercare per cognome tra i ricoverati del proprio reparto. Cliccando sull'icona raffigurante il binocolo è possibile effettuare ricerche avanzate (vedi ["Filtro avanzato sull'elenco pazienti"](#))



	Cognome	Nome	Data Nascita	Sesso	Letto	Id Paziente	Reparto
<input type="checkbox"/>	A	G	28/06/1923	M	4		Corrente
<input type="checkbox"/>	A	C	02/08/1951	M	4		Corrente
<input type="checkbox"/>	A	A	18/07/1918	M	4		Corrente
<input type="checkbox"/>	E	S	28/01/1941	M	4		Corrente
<input type="checkbox"/>	B	D	15/09/1926	M	4		Corrente

## Pagine collegate

-  Consultazione dati anagrafici del paziente
-  Consultazione delle richieste di esami fatte per il paziente
-  Inserimento di una nuova richiesta per il paziente

- ["Gestione dei Pazienti in reparto"](#)

## Elenco Richieste di Reparto

La pagina mostra le richieste effettuate dal reparto.

Per ciascuna richiesta è visibile lo stato di avanzamento; inoltre sono presenti, di fianco a ciascuna richiesta, icone per visualizzarne il dettaglio, i campioni e i risultati (solo per le richieste già trasferite al laboratorio)

Premere il bottone



oppure

Dall'elenco reparti, cliccare sull'icona  in corrispondenza del reparto

E' possibile selezionare dalla lista 'Filtri predefiniti' un diverso criterio di selezione temporale (sempre basato sulla data di prelievo) e premere il pulsante 'Cerca'; cliccando sull'icona che raffigura il binocolo, è possibile effettuare ricerche avanzate (vedi ["Filtro avanzato richieste di reparto"](#))

In automatico vengono mostrate le richieste con data di prelievo nel giorno corrente. Le richieste sono raggruppate e ordinate per paziente.



Codice Paziente	Cognome	Nome	Sesso	Data di Nascita	Codice Richiesta	Stato	Livello Urgenza	Data Prelievo	Laboratorio	Reparto
		G	M	28/06/1923	583417	ParzRefertata	Routine	05/02/02 08:00	Ravenna	Ra-Medicina 1 Uomini
		C	M	02/08/1951	583416	Conclusa	Routine	05/02/02 08:00	Ravenna	Ra-Medicina 1

Stato di avanzamento delle richieste

### Pagine collegate:



Visualizzazione della richiesta, per consultazione o modifica



Visualizzazione dei campioni della richiesta



Consultazione dei risultati (solo per le richieste trasferite al laboratorio)

### [Gestione delle richieste di laboratorio](#)

## Elenco Campioni di reparto

La pagina mostra il dettaglio dei campioni relativi alle richieste del reparto.  
Può essere utilizzata come guida al prelievo.

Premere il bottone

Richieste

oppure

Dall'elenco reparti, cliccare sull'icona



in corrispondenza del reparto



Impostare eventualmente un filtro di ricerca sulle richieste (selezione dalla lista 'Filtri predefiniti' o impostazione di un filtro avanzato tramite l'icona del binocolo);  
selezionare quindi la voce "**Campioni**" dalla lista 'Layout' e premere il pulsante "**Cerca**"



Per ogni richiesta sono elencati i nomi dei contenitori dei campioni da prelevare,  
e per ciascuno sono riportati i codici degli esami richiesti.

Cod. Paziente	Cognome	Nome	Sesso	Data di Nascita	
Cod. Richiesta	Data Prelievo	Laboratorio	Codice Lab	Liv. Urgenza	
Etichetta	Contenitore	Materiale	Analisi	Ora	Nota
42051	A	GIUSEPPE	M	28/06/1923	
<input type="checkbox"/> 583417	05/02/2002 08:00	2	583417	Routine	
<input type="checkbox"/> 58341701	T.ROSSO	siero	per gpt gli got k ca na azo cre		
<input type="checkbox"/> 58341702	T.AZZURRO	plasma	inr ptt		
<input type="checkbox"/> 58341703	T.FUCSIA	siero	vitd		
<input type="checkbox"/> 58341704	T.VERDE	siero	teofil		
<input type="checkbox"/>	T.LILLA	sangue	mo f pia		

## Elenco Richieste del Paziente

La pagina mostra le richieste inserite col DNWeb per un dato paziente.

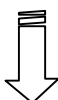
Dall'elenco pazienti, cliccare sull'icona



in corrispondenza del paziente



E' possibile utilizzare il filtro di ricerca avanzato (icona del binocolo) per visualizzare eventuali richieste fatte per il paziente anche da altri reparti (vedi ["Filtro avanzato richieste di paziente"](#))



In automatico vengono mostrate tutte le richieste effettuate per il paziente nel reparto corrente.

Elenco richieste del paziente

Codice Richiesta	Stato	Liv. Urg.	Data Prelievo	Laboratorio	Reparto
583417	ParzRefertata	Routine	05/02/02 08:00	Ravenna	Medicina 1 Uomini
582935	Conclusa	Routine	02/02/02 08:00	Ravenna	Medicina 1 Uomini
581870	Conclusa	Routine	26/01/02 08:00	Ravenna	Medicina 1 Uomini

Elenco filtrato delle richieste      Paziente: 42051      Utente: dnweb      Data: 05/02/2002      Ora: 15:56:08

### Pagine collegate



Visualizzazione della richiesta, per consultazione o modifica



Visualizzazione dei campioni della richiesta



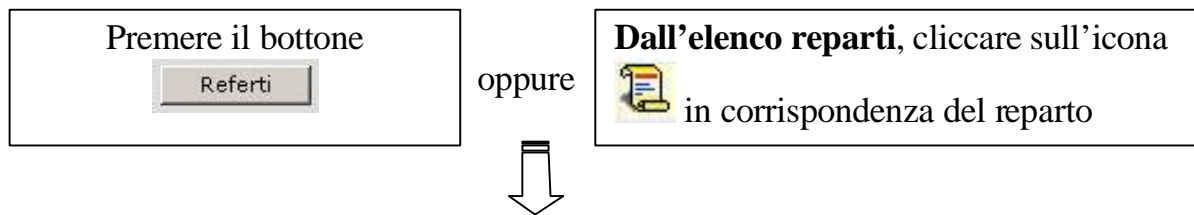
Consultazione dei risultati della richiesta (solo per le richieste trasferite al laboratorio)



Consultazione del referto completo della richiesta

## Elenco Referti di Reparto




La pagina mostra l'elenco dei referti inviati al reparto dal laboratorio.



In automatico vengono visualizzati i referti inviati dal laboratorio in data corrente; è possibile però impostare altri criteri di selezione utilizzando i 'Filtri predefiniti' o il filtro avanzato con l'icona del binocolo (vedi ["Filtro avanzato sui referti"](#)).



La schermata contiene l'elenco dei referti del reparto.

I referti possono essere completi , parziali singoli  (relativi a un solo paziente) o parziali multipli  (relativi a più pazienti).



Codice Referto	Laboratorio	Data di Creazione	Tipo	Stampato
Codice Richiesta Paziente	Cognome Nome Sesso	Data di Nascita		
10		19/02/2002 19:22:00	Completo	<input checked="" type="checkbox"/>
BB9638	Rossi Mario			
9		18/02/2002 12:19:00	Parziale	<input checked="" type="checkbox"/>
BB9636	Prova Marco			
BB9638	Prova Piero			
8		18/02/2002 11:22:00	Completo	<input checked="" type="checkbox"/>

Indicatore di referto modificato

## Pagine collegate



Consultazione dei referti di laboratorio